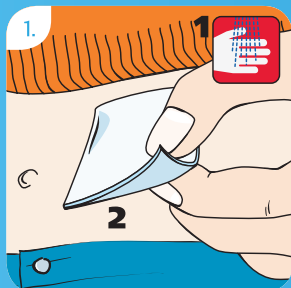
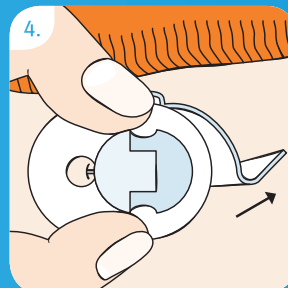


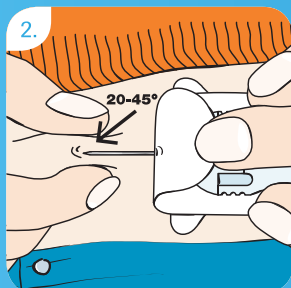
Handhabungshinweise zu Accu-Chek TenderLink



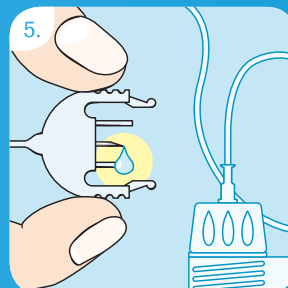
1. Reinigen Sie gründlich Ihre Hände (1) und die Einführungsstelle (2), wie Sie es von Ihrem Arzt oder Diabetesschulungsteam gelernt haben. Lassen Sie die Einführungsstelle trocknen, bevor Sie das Accu-Chek TenderLink Infusionsset einführen.



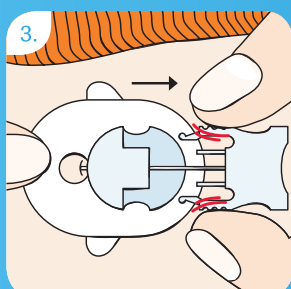
4. Entfernen Sie den hinteren Teil der Schutzfolie von der selbsthaftenden Auflage und drücken Sie die selbsthaftende Auflage fest auf die Haut.



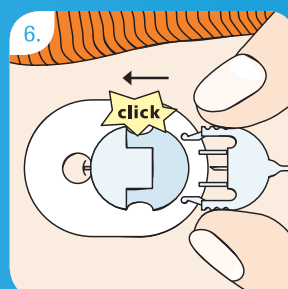
2. Entfernen Sie den vorderen Teil der Schutzfolie von der selbsthaftenden Auflage und die Schutzhülle der Führungsnadel. Klappen Sie den Rand der selbsthaftenden Auflage mit dem Zeigefinger zurück. Bilden Sie an der desinfizierten Einführungsstelle eine Hautfalte. Führen Sie die Führungsnadel in einem Winkel von 20–45 Grad ein.



5. Drehen Sie den Luer-Anschluss in den Adapter der Insulinpumpe ein. Füllen Sie das Accu-Chek TenderLink Infusionsset gemäß der Bedienungsanleitung der Insulinpumpe, bis das Insulin an der Spitze der Verbindungs-nadel heraustropft. Weder in der Ampulle noch im Schlauch des Accu-Chek TenderLink Infusionssets dürfen sich Luftblasen bilden.



3. Drücken Sie die selbsthaftende Auflage an der Einführungsstelle fest, sodass sie ganzflächig auf der Haut haftet. Platzieren Sie einen Finger vor dem Sichtfenster, um das Accu-Chek TenderLink Infusionsset zu fixieren. Drücken Sie die Seitenclips des Haltegriffes der Führungsnadel vorsichtig zusammen und ziehen Sie zur gleichen Zeit die Führungsnadel aus der Haut.



6. Koppeln Sie den Schlauch an die vorher fixierte Kanüle, wobei die Wölbung des Kupplungsteils nach oben weist. Beim Einrasten der Verbindung muss ein Klicken zu hören sein. Füllen Sie den Hohlraum des Kanülengehäuses mit einem Bolus von 0,7 Einheiten U 100 Insulin. Starten Sie die Insulinpumpe.

Bitte machen Sie sich auch mit den Gebrauchsanweisungen vertraut. Diese enthalten detaillierte Anweisungen und wichtige Sicherheitsinformationen.

Erleben, was möglich ist.

ACCU-CHEK und ACCU-CHEK TENDERLINK sind Marken von Roche.
© 2011 Roche Diagnostics. Alle Rechte vorbehalten.

www.accu-chek.de
Roche Diagnostics Deutschland GmbH
Sandhofer Straße 116
68305 Mannheim